



ИНН 2 5 1 1 0 0 2 0 1 9

кпп 2 5 1 1 0 1 0 0 1 стр. 0 0 1



Форма по КИД 0710099

Бухгалтерская (финансовая) отчетность

Номер корректировки 0

Отчетный период (код) 3 4

Отчетный год 2 0 16

МУНИЦИПАЛЬНОЕ УНИТАРНОЕ ПРЕДПРИЯТИЕ "УССУРИЙСК-ЭЛЕКТРОСЕТЬ" УССУРИЙСКОГО ГОРОДСКОГО ОКРУГА

(наименование организации)

Дата утверждения отчетности

Код вида экономической деятельности по классификатору ОКВЭД 3 5 . 1 2

Код по ОКПО 0 3 2 5 2 8 7 7

Форма собственности (по ОКФС) 1 4

Организационно-правовая форма (по ОКОПФ) 6 5 2 4 3

Единица измерения: (тыс. руб. / млн. руб. - код по ОКЕИ) 3 8 4

На 1 2 страницах

с приложением документов или их копии на

Достоверность и полноту сведений, указанных в настоящем документе, подтверждаю:

Заполняется работником налогового органа

Сведения о представлении документа

- 2 1 - руководитель
- 2 - уполномоченный представитель

Данный документ представлен (код)

КОНЧАКОВА

страницах

ТАТЬЯНА

в составе (отмстить знаком V)

ВЛАДИМИРОВНА

0710001

0710002

(фамилия, имя, отчество* руководителя (уполномоченного представителя) полностью)

0710003

0710004

Подпись

Дата

0710005

0710006

МП

с приложением документов или их копий на

листах

Наименование документа, подтверждающего полномочия представителя

Дата представления документа

ДОВЕРЕННОСТЬ


Зарегистрирован за №

Фамилия, И. О.

Подпись

Отчество при наличии.

* При наличии.





1050 6028

ИНН 2 5 1 1 0 0 2 0 1 9

кпп 2 5 1 1 0 1 0 0 1 стр. 0 0 2



3289 9737 50fl 39ee Юca 599a 2de6 96bc

+

Местонахождение (адрес)

Почтовый индекс 6 9 2 5 19

Субъект Российской Федерации (код) 2 5

Район

Город УССУРИЙСК Г

Населенный пункт
(село, поселок и т.п.)

Х ^ Т СОВЕТСКАЯ УЛ


Номер дома
(владения) 1 5

Номер корпуса
(строения)

Номер офиса

+

+



+



ИНН 2 5 1 1 0 0 2 0 1 9
 КПП 2 5 1 1 0 1 0 0 1 Стр. 0 0 3




Форма по ОКУД 0710001

Бухгалтерский баланс

АКТИВ

Пояснения	Наименование показателя	Код строки	На отчетную дату отчетного периода	На 31 декабря предыдущего года	На 31 декабря года, предшествующего предыдущему
I. ВНЕОБОРОТНЫЕ АКТИВЫ					
	Нематериальные активы	1110			
	Результаты исследований и разработок	1 120			
	Нематериальные поисковые активы	1130			
	Материальные поисковые активы	1140			
	Основные средства	1150	5 2 3 3 5 7	4 1 0 0 7 1	3 4 1 2 5 6
	Доходные вложения в материальные ценности	1160	7 7 8 8	8 0 2 3	8 2 5 7
	Финансовые вложения	1170			
	Отложенные налоговые активы	1180	6 4 4	4 1 5	2 4 2 2
	Прочие внеоборотные активы	1 190			
	Итого по разделу I	1100	5 3 1 7 8 9	4 1 8 5 0 8	3 5 1 9 3 5
II. ОБОРОТНЫЕ АКТИВЫ					
	Запасы	1210	8 0 4 5 7	8 7 9 4 3	6 6 8 2 2
	Налог на добавленную стоимость по приобретенным ценностям	1220	Г)		4 5 9
	Дебиторская задолженность	1230	8 3 1 8 7	4 3 6 9 6	1 0 2 6 5 2
	Финансовые вложения (за исключением денежных эквивалентов)	1240	2 4 9	2 9 3	5 0 0 0
	Денежные средства и денежные эквиваленты	1250	4 9 8 3 3	6 5 3 8 6	2 3 6 0 2
	Прочие оборотные активы	1260	5 6 2	2 0 6	
	Итого по разделу II	1200	2 1 4 2 8 9	1 9 7 5 2 4	1 9 8 5 3 5
	БАЛАНС	1600	7 4 6 0 7 8	6 1 6 0 3 2	5 5 0 4 7 0





ИНН 2 5 1 1 0 0 2 0 1 9

кпп 2 5 1 1 0 1 0 0 1 стр. 0 0 4

**ПАССИВ**

<i>Пояснения</i>	<i>Наименование показателя</i>	<i>Код строки</i>	<i>На отчетную дату отчетного периода</i>	<i>На 31 декабря, предыдущего года</i>	<i>На 31 декабря года, предшествующего предыдущему</i> <i>б</i>
III. КАПИТАЛ И РЕЗЕРВЫ					
	Уставный капитал (складочный капитал, уставный фонд, вклады товарищей)	1310	1 1 0 4 6 0	1 1 0 4 6 0	1 1 0 4 6 0
	Собственные акции, выкупленные у акционеров	1320			
	Переоценка внеоборотных активов	1340			
	Добавочный капитал (без переоценки)	1350	1 6 9 5 6 3	9 5 0 6 6	6 2 4 9 9
	Резервный капитал	1360			
	Нераспределенная прибыль (непокрытый убыток)	1370	2 7 6 3 6 6	2 8 7 7 2 9	1 8 2 6 0 6
	Итого по разделу III	1300	5 5 6 3 8 9	4 9 3 2 5 6	3 5 5 5 6 5

III. ЦЕЛЕВОЕ ФИНАНСИРОВАНИЕ

Паевой фонд	1310
Целевой капитал	1320
Целевые средства	1350
Фонд недвижимого и особо ценного движимого имущества	^gQ
Резервный и иные целевые фонды	1370
Итого по разделу III	1300

IV. ДОЛГОСРОЧНЫЕ ОБЯЗАТЕЛЬСТВА

Заемные средства	1410			
Отложенные налоговые обязательства	1420	4 0 9 5	3 2 8 7	3 4 0 4
Оценочные обязательства	1430			
Прочие обязательства	1450			
Итого по разделу IV	1400	4 0 9 5	3 2 8 7	3 4 0 4





ИНН 2 5 1 1 0 0 2 0 1 9

кпп 2 5 1 1 0 1 0 0 1 стр. 0 0 5



+

<i>Пояснения</i>	<i>Наименование показателя</i>	<i>Код строки</i>	<i>На отчетную дату отчетного периода</i>	<i>На 31 декабря предыдущего года</i>	<i>На 31 декабря года, предшествующего предыдущему</i>
V. КРАТКОСРОЧНЫЕ ОБЯЗАТЕЛЬСТВА					
-	Заемные средства	1510	2 5 0 4 1		3 0 9 0 0
-	Кредиторская задолженность	1520	1 1 9 2 2 7	1 0 6 4 6 8	1 3 6 6 3 3
~	Доходы будущих периодов	1530	3 5 7 1 7	7 2 3 1	1 8 7 6 4
-	Оценочные обязательства	1540	5 6 0 9	5 7 8 9	5 2 0 4
-	Прочие обязательства	1550			
-	Итого по разделу V	1500	1 8 5 5 9 4	1 1 9 4 8 9	1 9 1 5 0 1
-	БАЛАНС	1700	7 4 6 0 7 8	6 1 6 0 3 2	5 5 0 4 7 0

+

Примечания

1 Указывается номер соответствующего пояснения к бухгалтерскому балансу и отчету о финансовых результатах.

2 Здесь и в других формах отчетов вычитаемый или отрицательный показатель показывается в круглых скобках.

3 Заполняется некоммерческими организациями.

+



+



ИНН 2 5 1 1 0 0 2 0 1 9

кпп 2 5 1 1 0 1 0 0 1 стр. 0 0 6



+

Отчет о финансовых результатах

Форма по ОКУД 0710002


Пояснения	Наименование показателя	Код строки	За отчетный год	За предыдущий год
			⁴	⁵
	Выручка ²	2110	8 4 6 2 2 8	6 7 2 4 5 3
	Себестоимость продаж	2120	(7 6 5 5 2 7)	(6 0 4 9 8 7)
	Валовая прибыль (убыток)	2100	8 0 7 0 1	6 7 4 6 6
	Коммерческие расходы	2210	(2 4 9 0)	
	Управленческие расходы	2220		
	Прибыль (убыток) от продаж	2200	7 8 2 1 1	6 7 4 6 6
	Доходы от участия в других организациях	2310		
	Проценты к получению	2320	5 7 1	3 4 9 6
	Проценты к уплате	2330	(1 5 6 7)	(1 8 4 9)
	Прочие доходы	2340	7 1 9 3 1	2 8 2 4 2 9
	Прочие расходы	2350	(1 0 3 0 6 6)	(2 1 3 5 0 7)
	Прибыль (убыток) до налогообложения	2300	4 6 0 8 0	1 3 8 0 3 5
	Текущий налог на прибыль	2410	(2 9 0 0)	(2 8 2 6 5)
	в т.ч. постоянные налоговые обязательства (активы)	2421	5 7 3 9	(3 7 2)
	Изменение отложенных налоговых обязательств	2430	(8 0 7)	1 1 6
	Изменение отложенных налоговых активов	2450	2 2 9	(2 0 0 7)
	Прочее	2460	(9)	(2)
	Чистая прибыль (убыток)	2400	4 2 5 9 3	1 0 7 8 7 7
	Результат от переоценки внеоборотных активов, не включаемый в чистую прибыль (убыток) периода	2510		
	Результат от прочих операций, не включаемый в чистую прибыль (убыток) периода	2520		
	³ Совокупный финансовый результат периода	2500	4 2 5 9 3	1 0 7 8 7 7
	СПРАВОЧНО			
	Базовая прибыль (убыток) на акцию	2900		
	Разводненная прибыль (убыток) на акцию	2910		

Примечания


1 Указывается номер соответствующего пояснения к бухгалтерскому балансу и отчету о финансовых результатах.

2 Выручка отражается за минусом налога на добавленную стоимость, акцизов.

3 Совокупный финансовый результат периода определяется как сумма строк «Чистая прибыль (убыток)», «Результат от переоценки внеоборотных активов, не включаемый в чистую прибыль (убыток) периода» и «Результат от прочих операций, не включаемый в чистую прибыль (убыток) периода».



+



+



ИНН 2 5 1 1 0 0 2 0 1 9

кпп 2 5 1 1 0 1 0 0 1 стр. 0 0 7



5cca 7eec 50fa 8d62 f58e 4189 9698 93c3

Отчет об изменениях капитала

Форма по ОКУД 0710003

Уставный капитал	Собственные акции, выкупленные у акционеров	1. Движение капитала		Непереведенная прибыль (непокрытый убыток)	Итого
		Добавочный капитал	Резервный капитал		
	2	3	4	5	
Величина капитала на 31 декабря года, предшествующего предыдущему (3100)					
1 1 0 4 6 0		3 3 8 1 9		2 1 9 3 0 5	3 6 3 5 8 4
(ПРЕДЫДУЩИЙ ГОД)					
Увеличение капитала - всего: (3210)					
	0			1 0 7 8 7 4	1 0 7 8 7 4
в том числе:					
чистая прибыль (3211)					
				1 0 7 8 7 4	1 0 7 8 7 4
переоценка имущества (3212)					
доходы, относящиеся непосредственно на увеличение капитала (3213)					
дополнительный выпуск акций (3214)					
увеличение номинальной стоимости акций (3215)					
реорганизация юридического лица (3216)					
Уменьшение капитала - всего: (3220)					
в том числе:					
убыток (3221)					
переоценка имущества (3222)					
расходы, относящиеся непосредственно на уменьшение капитала (3223)					
уменьшение номинальной стоимости акций (3224)					
уменьшение количества акций (3225)					
реорганизация юридического лица (3226)					
дивиденды (3227)					
Изменение добавочного капитала (3230)					
Изменение резервного капитала (3240)					





10 5 0 6 14 1

ИНН 2 5 1 1 0 0 2 0 1 9

кпп 2 5 1 1 0 1 0 0 1 стр. 0 0 8



6dad 3344 50f3 2f18 f6ec a0a1 b36b 3270

+

Уставный капитал

Собственные акции,
выкупленные
у акционеров
2

Добавочный капитал

Резервный капитал
4Нераспределенная
прибыль (непокрытый
убыток)
5

Итого

Величина капитала на 31 декабря предыдущего года (3200)

1 1 0 4 6 0

3 3 8 1 9

3 5 6 9 9 5

5 0 1 2 7 4

(ОТЧЕТНЫЙ ГОД)

Увеличение капитала - всего: (3310)

-

0

4 2 5 9 5

4 2 5 9 5

в том числе:

чистая прибыль (3311)

4 2 5 9 5

4 2 5 9 5

переоценка имущества (3312)

доходы, относящиеся непосредственно
на увеличение капитала (3313)

дополнительный выпуск акций (3314)

увеличение номинальной стоимости акций (3315)

реорганизация юридического лица (3316)

Уменьшение капитала - всего: (3320)

в том числе:

убыток (3321)

переоценка имущества (3322)

расходы, относящиеся непосредственно
на уменьшение капитала (3323)

уменьшение номинальной стоимости акций (3324)

уменьшение количества акций (3325)

реорганизация юридического лица (3326)

дивиденды (3327)

Изменение добавочного капитала (3330)

Изменение резервного капитала (3340)

Величина капитала на 31 декабря отчетного года (3300)

1 1 0 4 6 0

1 6 9 5 6 3

2 7 6 3 6 6

5 5 6 3 8 9

+

+



+



1050 6158

ИНН 2 5 1 1 0 0 2 0 1 9

кпп 2 5 1 1 0 1 0 0 1 стр. 0 0 9



d5e9 996f 505b 6772 8c2e 3b9a 782a da2e

+

2. Корректировка в связи с изменением учетной политики и исправлением ошибок


Наименование показателя	Код строки	На 31 декабря года, предшествующего предыдущему	Изменение капитала за предыдущий год		На 31 декабря предыдущего года
			за счет чистой прибыли (убытка)	за счет иных факторов	
Капитал — всего:					
до корректировок	3400	3 6 3 5 8 3	1 0 7 8 7 4	2 9 8 1 7	5 0 1 2 7 4
корректировка в связи с:					
изменением учетной политики	3410				
исправлением ошибок	3420				
после корректировок	3500	3 6 3 5 8 3	1 0 7 8 7 4	2 9 8 1 7	5 0 1 2 7 4
в том числе:					
нераспределенная прибыль (непокрытый убыток):					
до корректировок	3401	2 1 9 3 0 5	1 0 7 8 7 4	2 9 8 1 6	3 5 6 9 9 5
корректировка в связи с:					
изменением учетной политики	3411				
исправлением ошибок	3421				
после корректировок	3501	2 1 9 3 0 5	1 0 7 8 7 4	2 9 8 1 6	3 5 6 9 9 5
по другим статьям капитала:					
до корректировок	3402				
корректировка в связи с:					
изменением учетной политики	3412				
исправлением ошибок	3422				
после корректировок	3502				

+

3. Чистые активы

Наименование показателя	Код строки	На 3 / декабря отчетного года	На 3 / декабря предыдущего года	На 31 декабря года, предшествующего предыдущему
Чистые активы	3600	5 9 2 1 0 7	5 3 5 3 7 7	3 7 4 3 2 9

+



+



10 5 0 6 172

ИНН 2 5 1 1 0 0 2 0 1 9

кпп 2 5 1 1 0 1 0 0 1 стр. 0 1 0




e71a cб73 50fe c2c9 2138 9b88 c374 b733

Отчет о движении денежных средств

Форма по ОКУД 0710004

Наименование показателя 1	Код строки 2	За отчетный год 3	За предыдущий год 4
Денежные потоки от текущих операций			
Поступления - всего	4110	4 4 2 6 6 4	3 6 2 0 1 0
в том числе:			
от продажи продукции, товаров, работ и услуг	4111	4 4 2 6 6 4	3 4 7 2 4 5
арендных платежей, лицензионных платежей, роялти, комиссионных и иных аналогичных платежей	4112		
от перепродажи финансовых вложений	4113		
прочие поступления	4119	0	1 4 7 6 5
Платежи - всего	4120	(4 5 5 3 8 6)	(4 4 0 7 6 3)
в том числе:			
поставщикам (подрядчикам) за сырье, материалы, работы, услуги	4121	(2 4 5 2 9 1)	(2 3 3 1 7 8)
в связи с оплатой труда работников	4122	(1 1 9 5 7 8)	(1 0 2 3 2 8)
процентов по долговым обязательствам	4123	(0)	(1 8 4 9)
налог на прибыль	4124	(1 2 5 9 2)	(7 4 0 7 8)
прочие платежи	4129	(7 7 9 2 5)	(2 9 3 3 0)
Сальдо денежных потоков от текущих операций	4100	(1 2 7 2 2)	(7 8 7 5 3)
Денежные потоки от инвестиционных операций			
Поступления - всего	4210		
в том числе:			
от продажи внеоборотных активов (кроме финансовых вложений)	4211		
от продажи акций других организаций (долей участия)	4212		
от возврата предоставленных займов, от продажи долговых ценных бумаг (прав требования денежных средств к другим лицам)	4213		
дивидендов, процентов по долговым финансовым вложениям и аналогичных поступлений от долевого участия в других организациях	4214		
прочие поступления	4219		
Платежи — всего	4220		
в том числе:			
в связи с приобретением, созданием, модернизацией, реконструкцией и подготовкой к использованию внеоборотных активов	4221		
в связи с приобретением акций других организаций (долей участия)	4222		
в связи с приобретением долговых ценных бумаг (прав требования денежных средств к другим лицам), предоставление займов другим лицам	4223		
процентов по долговым обязательствам, включаемым в стоимость инвестиционного актива	4224		
прочие платежи	4229		
Сальдо денежных потоков от инвестиционных операций	4200		





ИНН 2 5 1 1 0 0 2 0 1 9

кпп 2 5 1 1 0 1 0 0 1 стр. 0 1 1



3159 76b6 50f4 4198 b646 dd9a a726 5082

+

Наименование показателя	Код строки	За отчетный год	За предыдущий год
1		3	4
Денежные потоки от финансовых операций			
Поступления - всего	4310	7 3 0 2 1	1 5 8 7 2 0
в том числе:			
получение кредитов и займов	4311	2 5 0 0 0	
денежных вкладов собственников (участников)	4312		
от выпуска акции, увеличения долей участия	4313		
от выпуска облигаций, векселей и других долговых ценных бумаг и др.	4314		
прочие поступления.	«19	4 8 0 2 1	1 5 8 7 2 0
Платежи - всего	4320	(7 5 8 5 1)	(7 5 4)
в том числе:			
собственникам (участникам) в связи с выкупом у них акций (долей участия) организаций или их выходом из состава участников	4321		
на уплату дивидендов и иных платежей по распределению прибыли в пользу собственников (участников)	4322		
в связи с погашением (выкупом) векселей и других долговых ценных бумаг, возврат кредитов и займов	4323		
прочие платежи	4329	(7 5 8 5 1)	(7 5 4)
Сальдо денежных потоков от финансовых операций	4300	(2 8 3 0)	1 5 7 9 6 6
Сальдо денежных потоков за отчетный период	4400	(1 5 5 5 2)	7 9 2 1 3
Остаток денежных средств и денежных эквивалентов на начало отчетного периода	4450	6 5 3 8 6	2 3 6 0 2
Остаток денежных средств и денежных эквивалентов на конец отчетного периода	4500	4 9 8 3 4	1 0 2 8 1 5
Величина влияния изменений курса иностранной валюты по отношению к рублю	4490		

+

+



+



1050 6202

ИНН 2 5 1 1 0 0 2 0 1 9

кпп 2 5 1 1 0 1 0 0 1 стр. 0 1 2



064f 31b7 50f9 0723 5de2 f785 54d5 579

+

Отчет о целевом использовании средств

Форма по ОКУД 0710006

Наименование показателя 1	Код строки 2	За отчетный год 3	За предыдущий год 4
Остаток средств на начало отчетного года	6100	0	
Поступило средств			
Вступительные взносы	6210		
Членские взносы			
Целевые взносы	6220		
Добровольные имущественные взносы и пожертвования	6230		
Прибыль от приносящей доход деятельности	6240		
Прочие	6250		
Всего поступило средств	6200		
Использовано средств			
Расходы на целевые мероприятия	6310		
в том числе:			
социальная и благотворительная помощь	6311		
проведение конференций, совещаний, семинаров и т.п.	6312		
иные мероприятия	6313		
	6320		
Расходы на содержание аппарата управления			
в том числе:			
расходы, связанные с оплатой труда (включая начисления)	6321		
выплаты, не связанные с оплатой труда	6322		
расходы на служебные командировки и деловые поездки	6323		
содержание помещений, зданий, автомобильного транспорта и иного имущества (кроме ремонта)	6324		
ремонт основных средств и иного имущества	6325		
прочие	6326		
Приобретение основных средств, инвентаря и иного имущества	6330		
Прочие	6350		
Всего использовано средств	6300		
Остаток средств на конец отчетного года	6400	0	

+

+



+